

## Prüfungsablauf & Wann und wie bekomme ich mein telc-Zertifikat?

Liebe telc Deutsch A2-B1-Prüflinge!

Sie haben sich bei Perfekt Deutsch für die Prüfung telc Deutsch B1 angemeldet und einen Platz erhalten. Hier noch einmal alle Informationen:

Die telc A2-B1 Prüfung findet am **20.06.2026** statt.

Adresse: Perfekt Deutsch Sprachakademie & Prüfungszentrum  
Thomasstr. 18-20, 44135 Dortmund (1. Obergeschoss)

### Schriftliche Prüfung:

**Sie müssen um 07:30 Uhr in der Schule sein!!!**

### Mündliche Prüfung:

**Beginn: siehe Tabelle mit Ihrem persönlichen Termin**

---

### WICHTIGE TELC-REGELN:

Um am Prüfungstag zur telc-Prüfung zugelassen zu werden, müssen Sie vor der schriftlichen Prüfung und vor der mündlichen Prüfung **Ihren GÜLTIGEN Ausweis / Reisepass mit einem GÜLTIGEN VISUM (mit Foto)** vorlegen. Alle anderen Dokumente werden nicht akzeptiert.

Alle Mobilgeräte (Smartphones, Tablets, Laptops etc.), Jacken, Mäntel, Mützen, Rucksäcke, Taschen müssen für die komplette Dauer der Prüfung (schriftlich+mündlich) abgegeben werden (= in der Garderobe bleiben).

Wir empfehlen Ihnen ganz ausdrücklich keine Wertsachen inklusive Handys, Smartphones, Laptops etc. mitzubringen. Das Prüfungszentrum übernimmt keine Haftung für Beschädigung oder Diebstahl, falls doch Wertsachen mitgebracht werden.

Die mitgebrachten Snacks und Getränke dürfen Sie im Flur auf der Fensterbank vor Ihrem Prüfungsraum ablegen.

Die Begleitpersonen dürfen nur bis zur Eingangstür der Schule mitkommen. Leider ist das Warten auf die Prüflinge in der Schule aus Sicherheitsgründen nicht möglich.

Bitte beachten Sie, dass die Eingangstüren direkt nach der Passkontrolle abgeschlossen werden. Verspätete Personen haben nach telc-Regeln kein Recht an der Prüfung teilzunehmen.

Nach der schriftlichen Prüfung dürfen Sie die Schule verlassen und in die Stadt gehen. Achten Sie bitte auf die Uhrzeit und kommen Sie pünktlich zu Ihrer mündlichen Prüfung.

# Prüfungsablauf & Wann und wie bekomme ich mein telc-Zertifikat?

## Am Tag der Prüfung:

- Bitte kommen Sie am Tag der Prüfung **pünktlich** in die Schule.
- **WICHTIG: Halten Sie sich den gesamten Prüfungstag frei.**
- Während der Prüfung muss der Ausweis für die Aufsichtsperson jederzeit einsehbar am Platz des Teilnehmers oder der Teilnehmerin liegen.
- Alle Prüfungsteile der telc-Prüfung werden mit einem **BLEISTIFT** geschrieben.
- Während der Prüfung darf man das Wörterbuch **NICHT** benutzen.

### In den Prüfungsraum dürfen Sie mitnehmen:

1. Ausweis / Pass



2. Bleistift



, Radiergummi



, Anspitzer



3. evtl. eine Plastikflasche Wasser (ohne Etikett)



Während der schriftlichen und der mündlichen Prüfungen dürfen Sie die Schule nicht verlassen.

### GANZ WICHTIG:

Der Verstoß gegen die oben und unten aufgeführten telc-Regeln führt zur nicht Auswertung der kompletten Prüfung.

## NACH DER PRÜFUNG:

Wann bekomme ich das telc Zertifikat? – Die Zertifikate werden von telc **digital** zur Verfügung gestellt. Sie erhalten eine E-Mail mit einem Link, sobald Ihr digitales Zertifikat abrufbereit ist. Über den Link in der E-Mail gelangen Sie zu Ihrem Dashboard, auf dem Sie das Zertifikat als PDF herunterladen oder direkt digital teilen können. Digitale Zertifikate werden erst erstellt, wenn die Bewertung abgeschlossen ist. Dies dauert in der Regel **4 bis 6 Wochen** nach dem Prüfungstermin. Sollten mehr als 6 Wochen vergangen sein, können Sie telc direkt unter [info@telc.org](mailto:info@telc.org) kontaktieren.

Prüfungsablauf & Wann und wie bekomme ich mein telc-Zertifikat?

<p><b>Telc-Prüfung bei Perfekt Deutsch schreiben</b></p>	<p>➔</p>	<p><b>Prüfungen gehen per Post nach Frankfurt</b></p>	<p>➔</p>	<p><b>Prüfungen werden in Frankfurt ausgewertet.</b></p>	<p>➔</p>	<p><b>Zertifikate kommen per Post nach Dortmund</b></p>	<p>➔</p>	<p><b>Sie bekommen von Perfekt Deutsch eine E-Mail</b></p>	<p>➔</p>
<p>Sie legen am xx.xx.2020 bei Perfekt Deutsch Sprachinstitut Ihre telc-Prüfung ab.</p>		<p>Perfekt Deutsch schickt direkt am nächsten Tag alle Prüfungen an telc gGmbH nach Frankfurt am Main.</p>		<p>Auswertungszeit: 4-6 Wochen</p>		<p>Nach 4-6-Wochen bekommt Perfekt Deutsch Post von telc gGmbH aus Frankfurt.</p>		<p>Direkt am gleichen Tag bekommen Sie von uns eine E-Mail, dass Ihre Zertifikate abholbereit sind.</p>	
<p><b>Zertifikat persönlich im Büro abholen</b></p>	<p><u>ODER</u></p>	<p><b>Zertifikat mit Vollmacht abholen</b></p>	<p><u>ODER</u></p>	<p><b>Zertifikat per Post durch Perfekt Deutsch zuschicken lassen</b></p>	<p><b>Telc-Prüfung bestanden?</b></p>		<p><b>Gesamtprüfung oder Teilprüfung nicht bestanden?</b></p>		
<p>Sie können Ihr Ergebnis persönlich im Büro während der Öffnungszeiten abholen. Sie müssen Ihren Ausweis dabei haben.</p>		<p>Ihr Freund / Verwandter kann Ihr Ergebnis für Sie im Büro während der Öffnungszeiten abholen. Er muss folgende Dokumente dabei haben:</p> <ul style="list-style-type: none"> <li>-seinen Ausweis</li> <li>-Kopie Ihres Ausweises</li> <li>-von Ihnen unterschriebene Vollmacht</li> </ul>		<p>Dafür muss man <b>am Tag der Prüfung an der Rezeption</b> folgendes machen:</p> <ul style="list-style-type: none"> <li>-10,00 € bar bezahlen</li> <li>-seine korrekte Postadresse aufschreiben.</li> <li>-Service-Antrag auf den Zertifikatsversand unterschreiben</li> </ul> <p><b>Achtung!</b> Diesen Service kann man <b>NUR</b> am Tag der Prüfung beantragen! Spätere Beantragung ist nicht möglich!</p> <p><b>Achtung!</b> Die Briefzustellung kann bis zu 6 Werktage (je nach Region und Postauslastung) dauern. Perfekt Deutsch übernimmt <b>KEINE</b> Verantwortung über die Arbeit der Deutschen Post AG.</p>			<p>Perfekt Deutsch gratuliert Ihnen ganz herzlich zur bestandenen Prüfung!!! 😊</p>	<p>Perfekt Deutsch führt telc-Prüfungen <b>alle 2 Wochen</b> durch.</p> <p>Wenn Sie eine Teilprüfung bei uns schreiben, zahlen Sie 20 € weniger.</p> <p>Anmeldung unter:  <a href="https://www.perfekt-deutsch.de/telc-pruefung-anmeldung/">https://www.perfekt-deutsch.de/telc-pruefung-anmeldung/</a></p>	

## Prüfungsablauf & Wann und wie bekomme ich mein telc-Zertifikat?

### Auszug aus AGB und Prüfungsordnung der telc gGmbH

#### § 15 Täuschung und unerlaubte Hilfsmittel

1. Während der Prüfung dürfen sich keine unerlaubten Hilfsmittel im Verfügungsbereich der Teilnehmer und Teilnehmerinnen befinden. Auf den Tischen sind lediglich Aufgabenhefte, Antwortbogen, Stifte, Radiergummis und Notizpapier (ausschließlich, wenn es mit dem Stempel des Prüfungszentrums versehen ist) zulässig. Armbanduhren müssen vom Arm genommen und auf den Tisch gelegt werden. Hiervon abweichende Gegenstände müssen vor Beginn der Prüfung von der Aufsichtsperson eingezogen werden und sind nach der Prüfung wieder auszuhändigen.
2. Jeder Prüfungsteilnehmer bzw. jede Prüfungsteilnehmerin hat stets, zu jeder Zeit und in allen Prüfungssituationen ausschließlich eine persönliche, eigenständige, individuelle, überprüfbare und seiner bzw. ihrer Leistungsfähigkeit entsprechende und ohne unerlaubte Hilfsmittel zustandegekommene Prüfungsleistung zu erbringen und bei der Erbringung der Prüfungsleistung weder zu täuschen noch eine Täuschung zu versuchen.
3. Es liegt stets eine Täuschung vor, wenn der Prüfungsteilnehmer bzw. die Prüfungsteilnehmerin zwar eine eigenständige und reguläre Prüfungsleistung vorspiegelt, bei deren Erbringung er bzw. sie sich aber in Wahrheit unerlaubter Hilfe und/oder Hilfsmittel bedient hat. Allein die Mitführung unerlaubter Hilfsmittel reicht aus, um von einem Täuschungsversuch auszugehen. Eine Täuschung liegt vor, wenn markante Übereinstimmungen der Prüfungsleistung mit dem Lösungsschlüssel geschlossener Aufgaben oder mit Vorlagen für offene Aufgaben bestehen, welche sich typischerweise nur durch eine Täuschungshandlung erklären lassen. Ein Täuschungsversuch liegt auch vor, wenn Prüfungsteilnehmende wesentliche Teile der Prüfungsleistung gemeinsam erarbeiten, oder sich hinsichtlich wesentlicher Teile der Leistung untereinander so abstimmen, dass die individuelle Leistung nicht mehr erkennbar wird. Der Beweis des ersten Anscheins für eine Täuschungshandlung dieser Art ist bereits dann erbracht, wenn Arbeiten eine Vielzahl von Übereinstimmungen in den für die Bewertung wesentlichen Teilen aufweisen. Der Gegenbeweis bleibt einem Prüfungsteilnehmer bzw. einer Prüfungsteilnehmerin in diesen Fällen unbenommen.
4. Als unerlaubte Hilfsmittel gelten stets und zu jeder Zeit – sowohl im bei einigen Prüfungen vorgesehenen Vorbereitungsraum als auch im Prüfungsraum – alle dinglichen Mittel oder Handlungen, die geeignet, geeignet verwendet oder dazu objektiv oder subjektiv bestimmt sind, die Prüfung oder Teile derselben in anderer Weise als durch eine ausschließlich individuelle, persönlich-eigenständige und ausnahmslos hilfsmittelfreie sowie überprüfbare Leistung zu erbringen. Unerlaubte Hilfsmittel sind insbesondere, aber nicht abschließend persönliche Aufzeichnungen, Druckerzeugnisse wie Wörterbücher sowie jegliche Geräte oder Vorrichtungen, die zur Speicherung, Anzeige oder Übermittlung von Informationen geeignet sind (z. B. Mobiltelefone, Wearables wie Uhren oder Brillen mit Aufnahme-, Wiedergabe- und/oder Übertragungsfunktionen u. Ä.), auch wenn auf diesen Geräten zum Zeitpunkt einer etwaigen Kontrolle keine entsprechenden Informationen gespeichert oder solche nicht nachweisbar sind.
5. Bei der Ermittlung des Prüfungsergebnisses ist eine nicht überprüfbare Prüfungsleistung nicht zu berücksichtigen. Bei schwerwiegenden Täuschungen oder Täuschungsversuchen hat die telc gGmbH das Recht, einen Prüfungsteilnehmer bzw. eine Prüfungsteilnehmerin auch von künftigen Prüfungen auszuschließen.
6. Die Prüfungsteilnehmer und -teilnehmerinnen werden vor der Prüfung auf die Bestimmungen des § 15 dieser Prüfungsordnung hingewiesen und erhalten die Gelegenheit, etwa aus Unkenntnis mitgebrachte Hilfsmittel, insbesondere Mobiltelefone, für die Dauer der Prüfung außerhalb des Prüfungsraums aufzubewahren. Ebenso sind Jacken und Taschen außerhalb des Prüfungsraums oder unter gleichwertigen Sicherheitsvorkehrungen aufzubewahren.

#### § 16 Konsequenzen einer Täuschung

1. Wer bei der Prüfung täuscht oder zu täuschen versucht, unerlaubte Hilfsmittel verwendet oder anderen gewährt, wird sofort von der Prüfung ausgeschlossen. In diesem Fall werden die Prüfungsleistungen nicht bewertet. Jeder Täuschungsversuch ist zu protokollieren. Die Entscheidung, Prüfungsteilnehmer oder -teilnehmerinnen auszuschließen, trifft die Aufsichtsperson, bei der Mündlichen Prüfung der Prüfer oder die Prüferin bzw. die Prüfungskommission. Der bzw. Die Prüfungsverantwortliche wird hinzugezogen. Der Ausschluss ist unter Angabe der Gründe, die zum Ausschluss geführt haben, ausführlich auf dem Prüfungsprotokoll zu vermerken. Persönliche Aufzeichnungen von Teilnehmern und Teilnehmerinnen, die zum Zweck einer Täuschung geeignet sind, sind einzuziehen und dem Prüfungsprotokoll beizufügen.
2. Wird eine Täuschung oder eine andere Störung des Prüfungsablaufs festgestellt, so erklärt die telc gGmbH die jeweilige Prüfungsleistung für ungültig.

## FAQ zu den telc-Prüfungen

### Wie ist telc Deutsch B1-Prüfung aufgebaut?

*Schriftliche Prüfung* (Dauer ca. 2 Stunden 30 Minuten)

Telc B1 Prüfung hat **keine** Pausen zwischen den Prüfungsteilen

Leseverstehen und Sprachbausteine (Grammatik, Wortschatz, Rechtschreibung) 90 Minuten

Hörverstehen 30 Minuten

Schriftlicher Ausdruck 30 Minuten

*Mündliche Prüfung* (ca. 15 Minuten) Vorbereitungszeit 20 Minuten

Gespräch/Interview

Präsentation

Diskussion

**Darf ich bei telc Deutsch B1 ein Wörterbuch benutzen?** - Nein.

**Wie wird die Prüfung bewertet?** - Die Prüfung gilt als bestanden, wenn sowohl im schriftlichen Teil als auch im mündlichen Teil mindestens 60% erreicht werden. D.h. man muss mindestens 300 Punkte erreichen. Dies entspricht 225 Punkten in der schriftlichen Prüfung und 75 Punkten in der mündlichen Prüfung.

**Wie lange ist mein telc Zertifikat gültig?**- Ihr Zertifikat über eine bestandene telc Prüfung ist unbegrenzt gültig.





**Kann ich die Prüfung wiederholen?** - Ja. Man kann die telc B1 Prüfung wiederholen, sooft man möchte. Wenn Sie nur die mündliche oder nur die schriftliche Prüfung (Subtests 1–4) nicht bestanden haben, kann der jeweilige Prüfungsteil bis zum Ablauf des auf die Prüfung folgenden Kalenderjahres wiederholt werden.

Wir wünschen Ihnen viel Erfolg mit Ihrer telc-Prüfung!



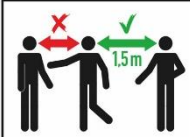



Viele Grüße

Institutsleitung Perfekt Deutsch

# Prüfungsablauf & Wann und wie bekomme ich mein telc-Zertifikat?

<p><b>Pünktlich VOR der Schule (Thomasstr. 18-20, 44135 Dortmund) sein und vor der Eingangstür warten.</b></p>		<p><b>Passkontrolle</b></p>		<p><b>Garderobe</b></p>		<p><b>Prüfungsraum</b></p>	
<p>Sie werden aufgerufen und gehen <b>EINZELN</b> in die Schule rein!</p> <p>Während Sie warten, achten Sie auf den Abstand!</p>		<p>Vor der Prüfung findet eine Identitätskontrolle statt, Ihr Pass wird kontrolliert. Dafür müssen Sie Ihren Aufenthaltstitel / Reisepass auf der Seite mit Foto öffnen und vorlegen.</p> <p>----- Achtung! Passkopien und Fiktionsbescheinigungen ohne Foto werden <b>NICHT</b> akzeptiert.</p>		<p>Bitte zügig = schnell die Taschen, Rucksäcke, Jacken, Mäntel ablegen. Handys, Smartphones, Laptops, Uhren müssen auch in der Garderobe bleiben.</p> <p>In den Prüfungsraum dürfen Sie nur folgende Sachen mitnehmen:</p> <ul style="list-style-type: none"><li>- Pass/Aufenthaltstitel</li><li>- Bleistifte,</li><li>- Radiergummis und Anspitzer</li><li>- Händedesinfektion</li><li>- evtl. Wasser</li></ul>		<p>Die Aufsichtsperson in der Garderobe nennt Ihnen Ihren Prüfungsraum, in den Sie zügig=schnell gehen.</p> <p>Im Prüfungsraum sehen Sie an einem der Tische Ihren Namen und Vornamen. Dort nehmen Sie Platz. <b>Ab jetzt bleiben Sie an Ihrem Platz sitzen.</b></p> <p>-----</p> <p>Bei der schriftlichen Prüfung telc C1 Hochschule und telc C1 Allgemein ist eine Pause vorgesehen. <b>Während der Pause sind Sie verpflichtet an Ihrem Platz im Prüfungsraum zu bleiben. Toilettengänge sind während der Prüfung und in der Pause nur <b>EINZELN</b> erlaubt.</b></p>	



<p><b><u>Nach</u> der schriftlichen Prüfung</b></p>		<p><b><u>Vor</u> der mündlichen Prüfung</b></p>		<p><b>Warteraum</b></p>		<p><b>Vorbereitungsraum + Prüfungsraum</b></p>
<p>Wenn die schriftliche Prüfung zu Ende ist, dürfen Sie <b>EINZELN</b> den Prüfungsraum verlassen. Die Aufsichtsperson wird <b>alle 2 Minuten EINE Person</b> in die Garderobe schicken. Dort nehmen Sie ihre Sachen zügig=schnell mit und verlassen schnell die Schule.</p> <p>Denken Sie dabei immer an das 1,5 Meter Abstandsgebot!</p> <p><b>Wenn Sie sich NUR für die schriftliche Prüfung angemeldet haben</b>, können Sie jetzt nach Hause gehen. Für Sie ist die Prüfung beendet. 😊</p> <p>Wenn Sie am Nachmittag Ihren Termin für die mündliche Prüfung haben, müssen Sie jetzt die Schule zügig = schnell verlassen und später <b>pünktlich</b> zu Ihrem mündlichen Termin in die Schule kommen.</p>		<p>Sie haben Ihren persönlichen Termin für die mündliche Prüfung per E-Mail bekommen.</p> <p>Sie kommen <b>pünktlich (nicht früher und nicht später)</b> zu Ihrem mündlichen Termin in die Schule.</p> <p>Nach der Identitäts- und Passkontrolle gehen Sie wieder in die <b>Garderobe</b> und legen dort Ihre Taschen, Rucksäcke, Jacken, Mäntel ab. Handys, Smartphones, Laptops, Uhren müssen in der Garderobe bleiben.</p> <p>In den Prüfungsraum dürfen Sie nur folgende Sachen mitnehmen:</p> <ul style="list-style-type: none"> <li>- Pass/Aufenthaltstitel</li> <li>- Kugelschreiber</li> <li>- Händedesinfektion</li> <li>- evtl. Wasser und Snack</li> </ul>		<p>Nach der Garderobe gehen Sie in den Warteraum.</p> <p>Dort nehmen Sie Platz und warten, bis Sie aufgerufen und in den Vorbereitungsraum begleitet werden.</p> <div style="text-align: center;">  <p><b>Bitte Abstand halten!</b></p> </div>		<p>Im Vorbereitungsraum erhalten Sie Ihre Aufgaben und haben 20 Minuten Zeit für die Vorbereitung. Sie bereiten sich <b>ALLEINE</b> vor. Sie dürfen mit Ihrem Gesprächspartner <b>nicht</b> kommunizieren. Sie dürfen an die Aufsichtsperson <b>keine</b> Fragen stellen.</p> <div style="text-align: center;">  </div> <p>Nach 20 Minuten werden Sie von Ihrem Prüfer abgeholt und den Prüfungsraum begleitet.</p> <div style="text-align: center;">  </div> <p>Nach der mündlichen Prüfung gehen Sie in die Garderobe, holen Ihre Sachen ab und verlassen zügig=schnell die Schule.</p> <p><b>Die Prüfung ist nun für Sie beendet!</b> 😊</p> <p>-----</p> <p>Sobald wir (Perfekt Deutsch) Ihr Ergebnis von telc bekommen haben, erhalten Sie von uns eine E-Mail.</p> <p>Auswertungszeit: 4-6 Wochen</p>